

Platforma OXFORD ACADEMIC obsahuje neustále sa rozrastajúcu selekciu prestížnych časopisov publikovaných v spolupráci so svetovými vedeckými a profesionálnymi spoločnosťami. Časopisy sú dostupné prostredníctvom platformy, ktorá ponúka rozsiahle vyhľadávacie možnosti pre podporu vašich výskumných aktivít.

Prístup k platforme:

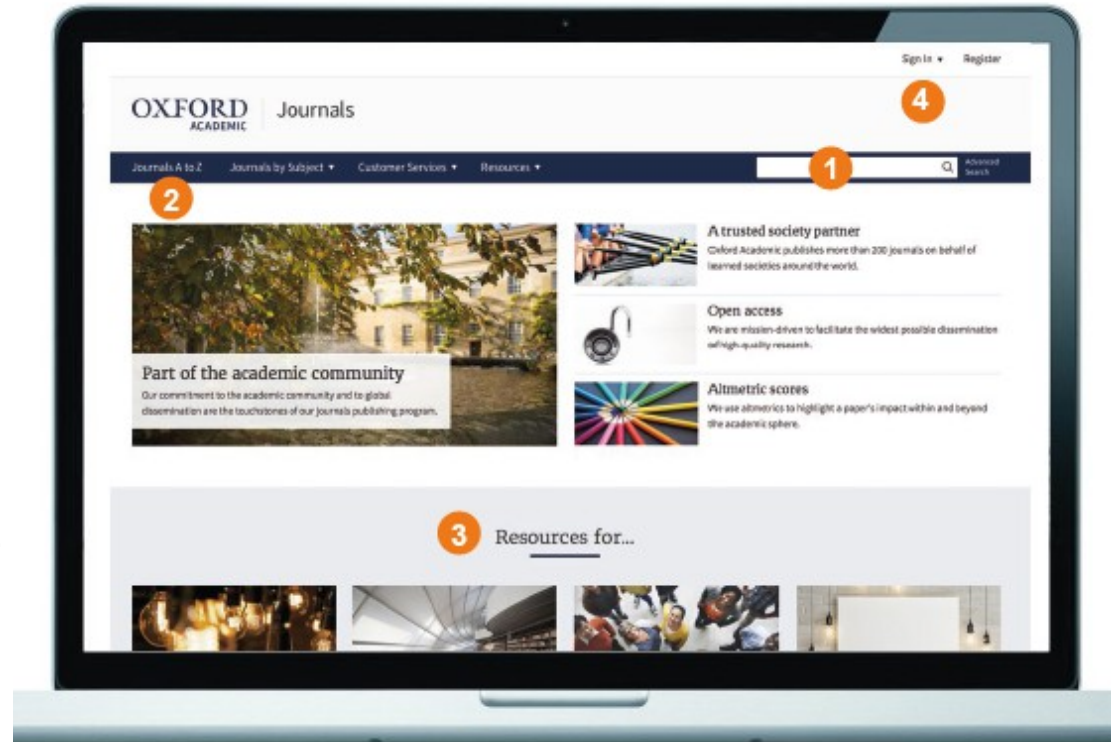
[academic.oup.com/journals](http://academic.oup.com/journals)

Čo môžete nájsť?

- neustále rastúci počet časopisov a článkov publikovaných vydavateľstvom Oxford University Press
- z oblastí ako: medicína, právo, prírodné vedy, humanitné vedy, spoločenské vedy, matematika a fyzika
- časopisy Oxford University Press majú vysoký „Impact Factor“. Časopisy OUP majú najvyššie zastúpenie v top 10% časopisov sveta.

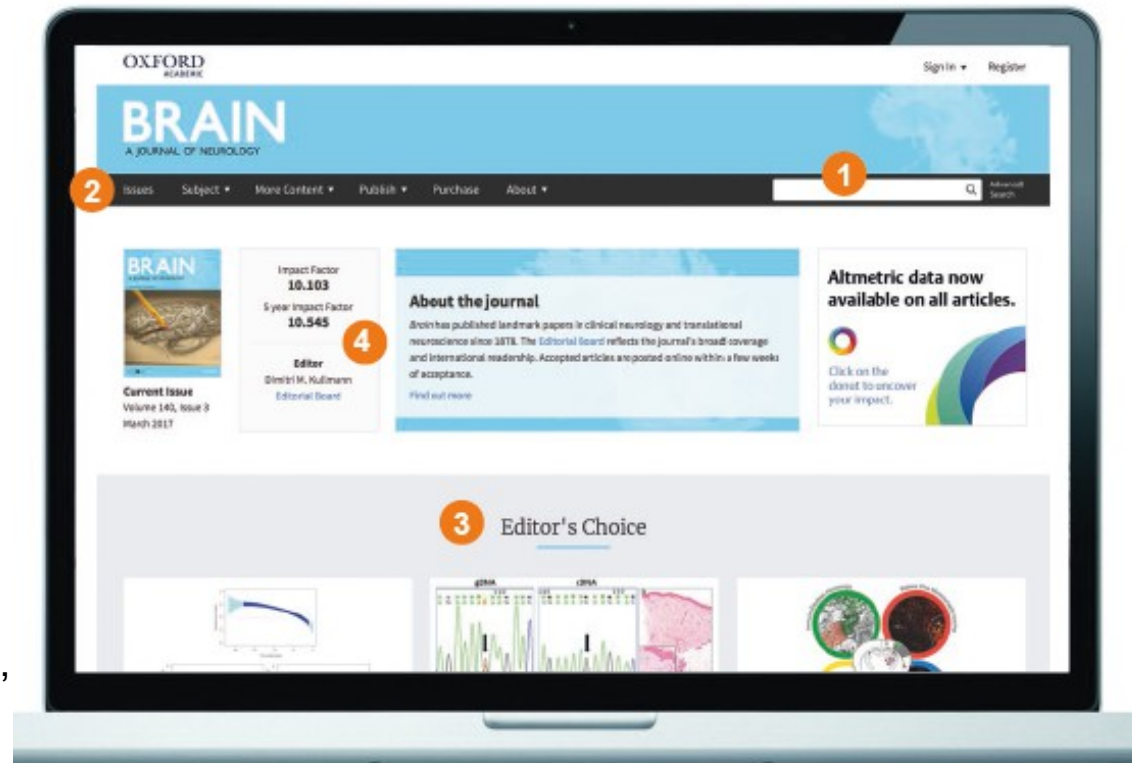
# Rýchle vyhľadávanie (A)

- Bod 1. Na hlavnej stránke v okienku na vyhľadávanie máte možnosť vyhľadávať podľa článku, alebo kľúčových slov.
- Bod 2. Prezrite si zoznam časopisov: „od A do Z“, alebo rozkliknite zoradenie časopisov podľa oblastí „Journal by Subject“. Ľahko sa zorientujete v jednotlivých vedných oblastiach.
- Bod 3. Prejdite nižšie a nájdite najnovšie informácie z oblasti vášho záujmu, relevantný obsah na OUP blog-u, alebo napr. najnovšie časopisy z produkcie OUP.
- Bod 4. Vytvorte si váš osobný účet - „Register/Sign in“, a na váš email budete môcť získavať upozornenia o najnovších článkoch z konkrétnych oblastí/časopisov.



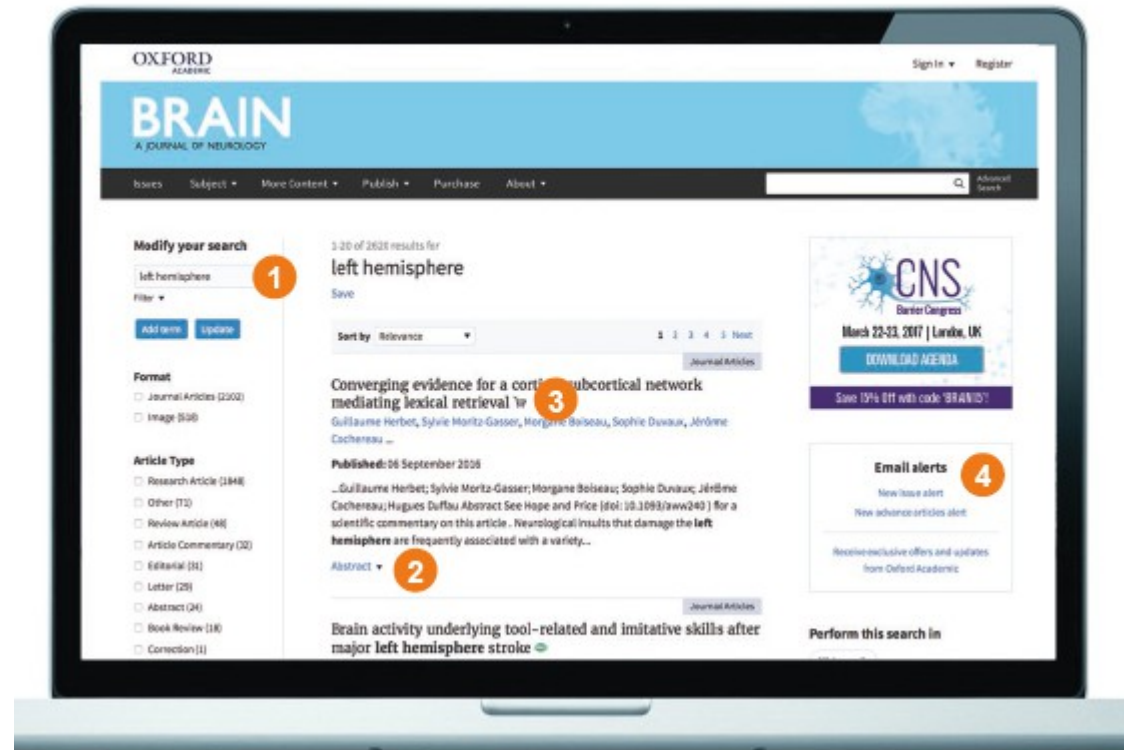
# Časopis (B)

- Bod 1. Ste v konkrétnom časopise. Môžete vyhľadávať všetky články z daného časopisu, alebo upresniť váš dopyt v políčku „Advanced search“.
- Bod 2. Použite „rozbalovacie“ menu pre prehliadanie si jednotlivých čísiel časopisu a prečítajte si bližšie informácie o časopise vrátane toho, ako do neho možno prispievať.
- Bod 3. Prečítajte si domovskú stránku časopisu, kde získate bližšie informácie o obsahu, článkoch editora, video abstrakty, iné súvisiace publikácie, ako aj najnovšie, či najčítanejšie články.
- Bod 4. Získajte kľúčové informácie o časopise, ako „impact factor“, alebo o vedeckej/profesionálnej spoločnosti, ktorá s titulom súvisí.



# Výsledky vyhľadávania (C)

- Bod 1. Spresnite výsledky vyhľadávania doplnením ďalších požiadaviek ako: typ článku, dostupnosť, dátum, subjekt. A to pomocou funkcie „Modify your search“ na ľavej strane obrazovky.
- Bod 2. Získajte abstrakt článku.
- Bod 3. Články, do ktorých máte prístup, sú označené symbolom otvoreného zámku.
- Bod 4. Zadať si „Email alerts“ - funkcia upozornenia. Keď vyjde nový článok, alebo iný obsah v časopise, budete o tom informovaní.




# Navigovanie v článku (D)

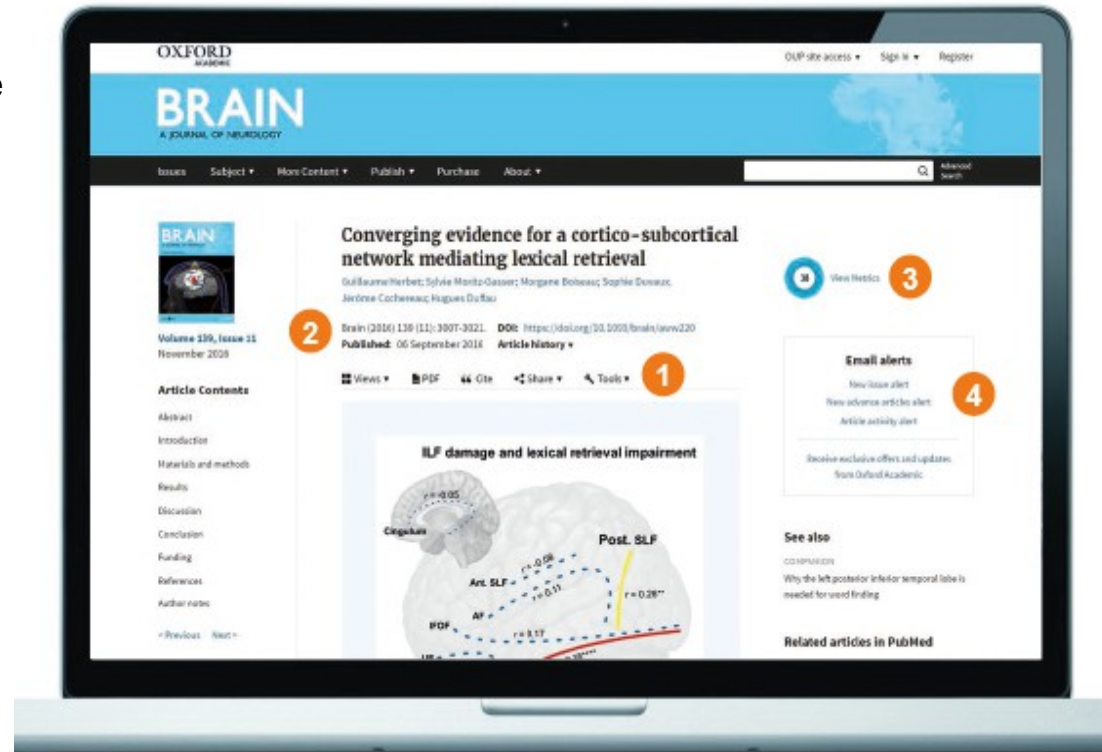
- Bod 1. Použite jednotlivé možnosti pre zobrazenie obrázkov, grafov, tabuliek, stiahnutie článku v PDF formáte, príp. využite citačné funkcie a zdieľanie informácií.
- Bod 2. Získajte prehľad o ročníku, čísle a roku vydania a použite aktívny link obsahu časopisu.
- Bod 3. Pozrite sa na hodnotenie pre aktuálny článok.

### ALTMETRICS

We use altmetrics to highlight a paper's impact within and beyond the academic sphere.

The Altmetrics score is a quantitative measure of the attention that a scholarly article has received, and is displayed in the centre of the donut icon. Click on 'view metrics' to see a breakdown of this activity.





- Bod 4. Nechajte si poslať upozornenie do emailu, ak sa v článku budú diať zmeny (komentáre, korekcie,..).

# Doporučenia na vyhľadavanie (E)

Môžete obmedziť, alebo rozšíriť výsledky vyhľadavanie týmito pravidlami hľadania:

- Hľadanie frázy: ak chcete vyhľadať frázu, zadajte ju do vyhľadávača ohraničenú úvodzovkami.
- Diakritika: nemusíte uvádzať slová s diakritikou, aby ich vyhľadávač našiel a správne identifikoval
- Prístup k platfome: [academic.oup.com/journals](https://academic.oup.com/journals)

